

Parafoudres basse tension

caractéristiques et installation

La protection contre les surtensions

La protection contre les effets de la foudre repose essentiellement sur :

- La protection des bâtiments en mettant en œuvre un système de protection foudre (SPF ou paratonnerre) permettant de capter la foudre et d'assurer l'écoulement du courant de foudre à la terre
- L'utilisation de parafoudres pour protéger les matériels
- La conception du réseau de terre (protection passive de l'installation)

Le système externe de protection foudre (SPF) ou IEPF (installation extérieure de protection contre la foudre) : paratonnerre

Un système externe de protection foudre (SPF) permet de protéger les bâtiments contre les impacts de la foudre. Il est généralement basé sur l'utilisation de paratonnerres (tiges simples, PDA, cage maillée...) et/ou la structure métallique du bâtiment

La norme EN/IEC 62305 définit 4 niveaux de protection de ces systèmes externes au bâtiment, en fonction des configurations du site, de l'activité et de la zone géographique

Ces niveaux impliquent la mise en œuvre de parafoudres à performance d'écoulement minimum

Niveau de protection foudre I/II : Type 1 limp 25 kA (IT : limp 35 kA)

Niveau de protection foudre III/IV : Type 1 limp 12,5 kA

Le parafoudre

Il permet :

- de protéger les appareils sensibles contre les surtensions d'origine foudre en limitant les surtensions à des valeurs tolérées par les équipements
- de limiter les possibles conséquences néfastes à la sécurité des personnes (médicalisation à domicile, systèmes de sécurité, environnement...)
- de maximiser la continuité d'exploitation des équipements et de limiter les pertes de production

Parafoudres et normes

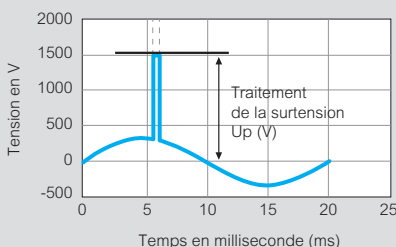
1 - Les normes produit EN 61643-11 et IEC 61643-11

Il existe 3 types de parafoudres, qui sont caractérisés selon 3 types d'essais :

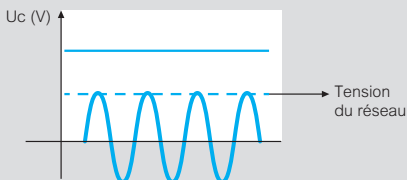
- Les Types 1 (T1), testés avec une onde de courant dite longue (10/350 μ s, énergie élevée) dont le pic maximum est limp
 - Les Types 2 (T2), testés avec une onde de courant dite courte (8/20 μ s), dont le pic maximum est Imax ou In
 - Les Types 3 (T3), testés en onde de tension courte (1,2/50 μ s), dont le pic maximum est Uoc (onde voisine de l'onde 8/20 en courant des T2)
- Les parafoudres peuvent être caractérisés selon plusieurs Types : Type 1 + Type 2 ou Type 2 + Type 3

Autres caractéristiques

- Tension de protection Up : tension maximale aux bornes du parafoudre durant les traitements de surtensions



- Tension critique Uc : tension d'amorçage du parafoudre. La tension du réseau doit être impérativement inférieure à cette valeur (attention au double défaut du régime IT : l'Uc doit être > à 400 V.



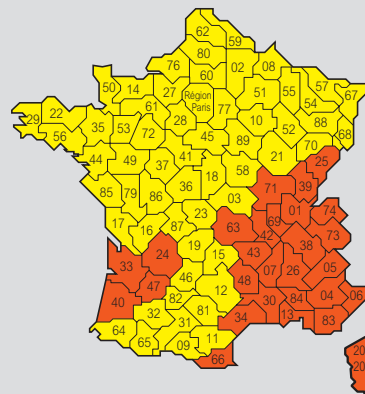
2 - Niveau kéraunique (Nk) en France et DOM-TOM selon NF C 15-100

AQ2 Nk > 25 jours par an

AQ1 Nk ≤ 25 jours par an

Nk : Niveau Kéraunique, nombre de jours/an où l'on entend la foudre

- Guadeloupe
- Guyanne
- Martinique
- Mayotte
- Tahiti
- Nouvelle Calédonie
- Réunion
- S' Pierre et Miquelon



3 - La norme électrique NF C 15-100 et le guide UTE C 15-443

Ci-dessous le résumé des critères à prendre en compte pour analyser le besoin de parafoudre et des situations obligatoires sans dérouler une analyse de risque.

	Zone AQ1	Zone AQ2
Paratonnerre	Obligatoire min. T1 limp 12,5 kA	Obligatoire min. T1 limp 12,5 kA
Ligne du réseau en partie ou totalement aérienne	Recommandé	Obligatoire min. T2 In 5 kA
Bâtiment public ou personnes médicalisées	Recommandé	Obligatoire min. T2 In 5 kA
Le bâtiment est isolé	Recommandé	Recommandé
Le bâtiment est équipé de matériels couteux	Recommandé	Recommandé
La continuité de service doit être maximale	Recommandé	Recommandé

Selon le niveau kéraunique exact de chaque département, plusieurs situations "recommandées" (exemple : ligne aérienne + bâtiment isolé en Zone AQ1) peuvent se traduire par une situation obligatoire. Si besoin, une analyse de risque peut être déroulée (voir guide UTE C 15-443) pour déterminer précisément le caractère obligatoire ou non d'un parafoudre. Toutefois, la mise en œuvre des parafoudres, selon les préconisations du tableau de choix (p. 508) assure une conformité à la norme d'installation

Protection globale de l'installation

Dans les installations étendues, l'efficacité maximum d'une protection contre les surtensions requiert plusieurs parafoudres, surtout dans le cas où le parafoudre de têtes a un niveau de protection Up supérieur à 1,5 kV (EN 62305 et TS 61643-12)

D'une manière générale, il est recommandé de mettre en œuvre des parafoudres complémentaires au parafoudre installé en tête d'installation, lorsque les équipements à protéger sont éloignés de plus de 10 m du parafoudre de tête

En Tertiaire-Industrie : cela se traduit par la mise en œuvre d'un parafoudre dans les tableaux divisionnaires si ceux-ci sont éloignés de plus de 10 m du TGBT, mais aussi des protections proches des équipements si ceux-ci sont à plus de 10 m du tableau divisionnaire

En habitat : Mise en œuvre de parafoudre de proximité (T3 type prise mural ou multiprise : voir p. 509) si les équipements sensibles sont à plus de 10 m du tableau de protection

Enfin, telle que le recommande la norme d'installation, en cas de présence de parafoudre basse tension sur le circuit de puissance, il est fortement recommandé d'installer un parafoudre sur la ligne de communication (réf. 4 122 00)